

ชื่อ เทศบาลตำบลเสาไห้ อำเภอเสาไห้ จังหวัดสระบุรี


งบแสดงฐานะการเงิน


ณ วันที่ 29 กันยายน 2560

สินทรัพย์

หน่วย : บาท

	หมายเหตุ	
ทรัพย์สินตามงบทรัพย์สิน	2	49,786,444.04
สินทรัพย์		
สินทรัพย์หมุนเวียน		
เงินสดและเงินฝากธนาคาร	3	55,560,520.53
เงินฝาก - เงินทุนส่งเสริมกิจการเทศบาล (ก.ส.ท.)		6,659,904.13
เงินกองทุนสะสมองค์การบริหารส่วนจังหวัด (ก.ส.อ.)		
ลูกหนี้เงินยืม		1,551,763.00
รายได้จากรัฐบาลค้างรับ	4	
ลูกหนี้ค่าภาษี	5	159,886.15
ลูกหนี้รายได้อื่น ๆ	6	
ลูกหนี้เงินทุนโครงการเศรษฐกิจชุมชน		
ลูกหนี้อื่น ๆ	7	
ลูกหนี้เงินยืมเงินสะสม		
สินทรัพย์หมุนเวียนอื่น	8	
รวมสินทรัพย์หมุนเวียน		63,932,073.81
ไม่สินทรัพย์หมุนเวียน		
หุ้นในโรงพิมพ์อาสาสมัครกษัตริย์ดินแดน		1,000.00
ทรัพย์สินที่เกิดจากการกู้	2	
ไม่สินทรัพย์หมุนเวียนอื่น	9	44,408.10
รวมไม่สินทรัพย์หมุนเวียน		45,408.10
รวมสินทรัพย์		63,977,481.91


 (นางศุภกัณฑ์ จิวแหยม)
 ผู้อำนวยการกองคลัง


 (นายทรงวุฒิ อัคราช)
 ปลัดเทศบาลตำบลเสาไห้


 (นายปิตันธน โทธิใบ)
 นายกเทศมนตรีตำบลเสาไห้

Journal of the
Department of
Education

1898
No. 1

1899
No. 2

1900
No. 3

1901
No. 4

1902
No. 5

1903
No. 6

1904
No. 7

1905
No. 8

1906
No. 9

1907
No. 10

1908
No. 11

1909
No. 12



ชื่อ เทศบาลตำบลเสาไห้ อำเภอเสาไห้ จังหวัดสระบุรี


งบแสดงฐานะการเงิน


ณ วันที่ 29 กันยายน 2560


หนี้สินและเงินสะสม

หน่วย : บาท

	หมายเหตุ	
ทุนทรัพย์สิน	2	49,786,444.04
หนี้สิน		
หนี้สินหมุนเวียน		
รายจ่ายค้างจ่าย	10	935,441.96
ฎีกาค้างจ่าย	11	
รายจ่ายผิดส่งใบสำคัญ		
เงินรับฝาก	12	287,066.93
หนี้สินหมุนเวียนอื่น	13	5,873.14
รวมหนี้สินหมุนเวียน		1,228,382.03
หนี้สินไม่หมุนเวียน		
เจ้าหนี้เงินกู้	14	
หนี้สินไม่หมุนเวียนอื่น	15	
รวมหนี้สินไม่หมุนเวียน		-
รวมหนี้สิน		
เงินสะสม		
เงินสะสม	16	44,727,464.36
เงินทุนสำรองเงินสะสม	17	18,021,635.52
รวมเงินสะสม		62,749,099.88
รวมหนี้สินและเงินสะสม		63,977,481.91


(นางงกนกรัตน์ จิวแหยม)
ผู้อำนวยการกองคลัง


(นายทรงวุฒิ อัคราช)
ปลัดเทศบาลตำบลเสาไห้


(นายปิตันธ์ โพธิ์ใบ)
นายกเทศมนตรีตำบลเสาไห้

Handwritten text at the top of the page, possibly a title or header.

Second line of handwritten text.

Third line of handwritten text.

Fourth line of handwritten text.

Fifth line of handwritten text.

Sixth line of handwritten text.

Seventh line of handwritten text.

Eighth line of handwritten text.

Ninth line of handwritten text.

Tenth line of handwritten text at the bottom of the page.

ชื่อ เทศบาลตำบลเสาไห้ อำเภอเสาไห้ จังหวัดสระบุรี
งบทrophyสิน
ณ วันที่ 29 กันยายน 2560

หมายเหตุ 2 งบทrophyสิน

หน่วย : บาท

ประเภท Trophy สิน	ราคา Trophy สิน	แหล่งที่มาของ Trophy สิน	
		ชื่อ	จำนวนเงิน
ก. อสังหาริมทรัพย์			
ที่ดิน	1,188,500.00	รายได้	24,097,903.86
อาคาร	5,275,212.37	รายได้อบต.	3,844,999.37
ศาลาพักร้อน	55,500.00	เงินอุทิศ	
โรงเก็บรถอีแต่น	50,890.00	เงินรับโอน	
เตาเผาขยะ	9,800.00	เงินอุดหนุน	6,132,997.81
ปรับปรุงหอประชุม	99,000.00	เงินสะสม	14,292,043.00
เต็นท์	227,893.00	เงินทุนสำรองเงินสะสม	-
รั้ว	197,600.00	เงินอุดหนุนทั่วไประบุดูประสงค์	1,230,000.00
โรงเก็บของ	146,869.00	ผู้อุทิศให้	188,500.00
ป้ายที่ทำการ	34,000.00		
เสาธง	17,000.00		
ป้ายบอกเขต	23,000.00		
หิ้งวางหนังสือห้องสมุด	87,670.00		
ศาลพระพรหม	99,445.00		
ศูนย์พัฒนาเด็กเล็ก	1,346,800.00		
คุ้มเฉลิมพระเกียรติ	536,000.00		
ศาลพระภูมิเจ้าที่	80,000.00		
สถานีดับเพลิง	994,443.00		
อาคารศูนย์การเรียนรู้	1,205,000.00		
อาคารจำหน่ายสินค้า หนึ่งตำบลหนึ่งผลิตภัณฑ์	639,492.96		
ป้ายประกาศประชาสัมพันธ์	45,800.00		
ข. สิ่งทrophyสิน			
ครุภัณฑ์สำนักงาน	5,381,719.93		
ครุภัณฑ์การศึกษา			
ครุภัณฑ์ยานพาหนะและขนส่ง	22,814,700.00		
ครุภัณฑ์การเกษตร	14,000.00		
ครุภัณฑ์ก่อสร้าง	1,054,400.00		
ครุภัณฑ์ไฟฟ้าและวิทยุ	4,828,510.68		
ครุภัณฑ์โฆษณาและเผยแพร่	1,140,631.00		
ครุภัณฑ์วิทยาศาสตร์และการแพทย์			
ครุภัณฑ์งานบ้านงานครัว	576,632.50		
ครุภัณฑ์โรงงาน			
ครุภัณฑ์ดับเพลิง			
ครุภัณฑ์กีฬา			
ครุภัณฑ์สำรวจ			
ครุภัณฑ์คอมพิวเตอร์	83,200.00		
ครุภัณฑ์การโยธา			
ครุภัณฑ์อื่น ๆ	1,532,734.60		
รวมที่ดิน อาคารสิ่งปลูกสร้างและครุภัณฑ์	49,786,444.04	รวมจำนวนเงินแหล่งที่มาของ Trophy สิน	49,786,444.04

(นางกมลรัตน์ จิวแหยม)
ผู้อำนวยการกองคลัง

(นายทรงวุฒิ อัคราช)
ปลัดเทศบาลตำบลเสาไห้

(นายปิลันธน์ โพธิ์ใบ)
นายกเทศมนตรีตำบลเสาไห้

Handwritten Title

Handwritten text line 1

Handwritten text line 2

Handwritten text line 3

Handwritten text line 4

Handwritten text line 5

Handwritten text line 6

Handwritten text line 7

Handwritten text line 8

Handwritten text line 9

Handwritten text line 10

Handwritten text line 11

Handwritten text line 12

Handwritten text line 13

Handwritten text line 14

Handwritten text line 15

Handwritten text line 16

Handwritten text line 17

Handwritten text line 18

Handwritten text line 19

Handwritten text line 20

Handwritten text line 21

Handwritten text line 22

Handwritten text line 23

Handwritten text line 24

Handwritten text line 25

Handwritten text line 26

Handwritten text line 27

Handwritten text line 28

Handwritten text line 29

Handwritten text line 30

เทศบาลตำบลเสาไห้ อำเภอเสาไห้ จังหวัดสระบุรี

กระตาดำการทรัพย์สิน

ปีงบประมาณ 260

ประเภททรัพย์สิน	ยอดยกมา	รับเพิ่มงวดนี้	ยกไปงวดหน้า	แหล่งที่มาของทรัพย์สิน	
				ชื่อ	จำนวนเงิน
ก. อสังหาริมทรัพย์					
ที่ดิน	1,000,000.00	188,500.00	1,188,500.00	ก.เงินรายได้	24,097,903.86
อาคาร	5,275,212.37		5,275,212.37	ข.รายได้อบต.เสาไห้	3,844,999.37
ศาลาพักร้อน	55,500.00		55,500.00		
โรงเก็บรถอีแต่น	50,890.00		50,890.00	ง.เงินอุดหนุนจากรัฐบาล	6,132,997.81
เตาเผาขยะ	9,800.00		9,800.00		
ปรับปรุงหอประชุม	99,000.00		99,000.00		
เดินท์	227,893.00		227,893.00	จ.เงินอุดหนุนเฉพาะกิจ	1,230,000.00
รั้ว	197,600.00		197,600.00		
โรงเก็บของ	146,869.00		146,869.00	ฉ.เงินสะสม	14,292,043.00
ป้ายที่ทำการ	34,000.00		34,000.00		
เสาธง	17,000.00		17,000.00	ง.ผู้บริจาคให้	188,500.00
ป้ายบอกเขต	23,000.00		23,000.00		
หิ้งวางหนังสือห้องสมุด	87,670.00		87,670.00		
ศาลพระพรหม	99,445.00		99,445.00		
ศูนย์พัฒนาเด็กเล็ก	1,346,800.00		1,346,800.00		
ซุ้มเฉลิมพระเกียรติ	536,000.00		536,000.00		
ศาลพระภูมิเจ้าที่	80,000.00		80,000.00		
สถานีดับเพลิง	994,443.00		994,443.00		
อาคารศูนย์การเรียนรู้	1,205,000.00		1,205,000.00		
อาคารที่นั่งตำบลหนึ่งผลิตภัณฑ์	639,492.96		639,492.96		
ป้ายประกาศประชาสัมพันธ์	45,800.00		45,800.00		
รวม	12,171,415.33	188,500.00	12,359,915.33		49,786,444.04

Year	1970	1971	1972	1973	1974	1975	1976	1977	1978	1979	1980	1981	1982	1983	1984	1985	1986	1987	1988	1989	1990	1991	1992	1993	1994	1995	1996	1997	1998	1999	2000	2001	2002	2003	2004	2005	2006	2007	2008	2009	2010	2011	2012	2013	2014	2015	2016	2017	2018	2019	2020	2021	2022	2023	2024																																																																																																																																													
Population	100	105	110	115	120	125	130	135	140	145	150	155	160	165	170	175	180	185	190	195	200	205	210	215	220	225	230	235	240	245	250	255	260	265	270	275	280	285	290	295	300	305	310	315	320	325	330	335	340	345	350	355	360	365	370	375	380	385	390	395	400	405	410	415	420	425	430	435	440	445	450	455	460	465	470	475	480	485	490	495	500	505	510	515	520	525	530	535	540	545	550	555	560	565	570	575	580	585	590	595	600	605	610	615	620	625	630	635	640	645	650	655	660	665	670	675	680	685	690	695	700	705	710	715	720	725	730	735	740	745	750	755	760	765	770	775	780	785	790	795	800	805	810	815	820	825	830	835	840	845	850	855	860	865	870	875	880	885	890	895	900	905	910	915	920	925	930	935	940	945	950	955	960	965	970	975	980	985	990	995																
GDP	100	105	110	115	120	125	130	135	140	145	150	155	160	165	170	175	180	185	190	195	200	205	210	215	220	225	230	235	240	245	250	255	260	265	270	275	280	285	290	295	300	305	310	315	320	325	330	335	340	345	350	355	360	365	370	375	380	385	390	395	400	405	410	415	420	425	430	435	440	445	450	455	460	465	470	475	480	485	490	495	500	505	510	515	520	525	530	535	540	545	550	555	560	565	570	575	580	585	590	595	600	605	610	615	620	625	630	635	640	645	650	655	660	665	670	675	680	685	690	695	700	705	710	715	720	725	730	735	740	745	750	755	760	765	770	775	780	785	790	795	800	805	810	815	820	825	830	835	840	845	850	855	860	865	870	875	880	885	890	895	900	905	910	915	920	925	930	935	940	945	950	955	960	965	970	975	980	985	990	995																
Unemployment	5.0	5.5	6.0	6.5	7.0	7.5	8.0	8.5	9.0	9.5	10.0	10.5	11.0	11.5	12.0	12.5	13.0	13.5	14.0	14.5	15.0	15.5	16.0	16.5	17.0	17.5	18.0	18.5	19.0	19.5	20.0	20.5	21.0	21.5	22.0	22.5	23.0	23.5	24.0	24.5	25.0	25.5	26.0	26.5	27.0	27.5	28.0	28.5	29.0	29.5	30.0	30.5	31.0	31.5	32.0	32.5	33.0	33.5	34.0	34.5	35.0	35.5	36.0	36.5	37.0	37.5	38.0	38.5	39.0	39.5	40.0	40.5	41.0	41.5	42.0	42.5	43.0	43.5	44.0	44.5	45.0	45.5	46.0	46.5	47.0	47.5	48.0	48.5	49.0	49.5	50.0	50.5	51.0	51.5	52.0	52.5	53.0	53.5	54.0	54.5	55.0	55.5	56.0	56.5	57.0	57.5	58.0	58.5	59.0	59.5	60.0	60.5	61.0	61.5	62.0	62.5	63.0	63.5	64.0	64.5	65.0	65.5	66.0	66.5	67.0	67.5	68.0	68.5	69.0	69.5	70.0	70.5	71.0	71.5	72.0	72.5	73.0	73.5	74.0	74.5	75.0	75.5	76.0	76.5	77.0	77.5	78.0	78.5	79.0	79.5	80.0	80.5	81.0	81.5	82.0	82.5	83.0	83.5	84.0	84.5	85.0	85.5	86.0	86.5	87.0	87.5	88.0	88.5	89.0	89.5	90.0	90.5	91.0	91.5	92.0	92.5	93.0	93.5	94.0	94.5	95.0	95.5	96.0	96.5	97.0	97.5	98.0	98.5	99.0	99.5						
Inflation	2.0	2.5	3.0	3.5	4.0	4.5	5.0	5.5	6.0	6.5	7.0	7.5	8.0	8.5	9.0	9.5	10.0	10.5	11.0	11.5	12.0	12.5	13.0	13.5	14.0	14.5	15.0	15.5	16.0	16.5	17.0	17.5	18.0	18.5	19.0	19.5	20.0	20.5	21.0	21.5	22.0	22.5	23.0	23.5	24.0	24.5	25.0	25.5	26.0	26.5	27.0	27.5	28.0	28.5	29.0	29.5	30.0	30.5	31.0	31.5	32.0	32.5	33.0	33.5	34.0	34.5	35.0	35.5	36.0	36.5	37.0	37.5	38.0	38.5	39.0	39.5	40.0	40.5	41.0	41.5	42.0	42.5	43.0	43.5	44.0	44.5	45.0	45.5	46.0	46.5	47.0	47.5	48.0	48.5	49.0	49.5	50.0	50.5	51.0	51.5	52.0	52.5	53.0	53.5	54.0	54.5	55.0	55.5	56.0	56.5	57.0	57.5	58.0	58.5	59.0	59.5	60.0	60.5	61.0	61.5	62.0	62.5	63.0	63.5	64.0	64.5	65.0	65.5	66.0	66.5	67.0	67.5	68.0	68.5	69.0	69.5	70.0	70.5	71.0	71.5	72.0	72.5	73.0	73.5	74.0	74.5	75.0	75.5	76.0	76.5	77.0	77.5	78.0	78.5	79.0	79.5	80.0	80.5	81.0	81.5	82.0	82.5	83.0	83.5	84.0	84.5	85.0	85.5	86.0	86.5	87.0	87.5	88.0	88.5	89.0	89.5	90.0	90.5	91.0	91.5	92.0	92.5	93.0	93.5	94.0	94.5	95.0	95.5	96.0	96.5	97.0	97.5	98.0	98.5	99.0	99.5
Interest Rate	5.0	5.5	6.0	6.5	7.0	7.5	8.0	8.5	9.0	9.5	10.0	10.5	11.0	11.5	12.0	12.5	13.0	13.5	14.0	14.5	15.0	15.5	16.0	16.5	17.0	17.5	18.0	18.5	19.0	19.5	20.0	20.5	21.0	21.5	22.0	22.5	23.0	23.5	24.0	24.5	25.0	25.5	26.0	26.5	27.0	27.5	28.0	28.5	29.0	29.5	30.0	30.5	31.0	31.5	32.0	32.5	33.0	33.5	34.0	34.5	35.0	35.5	36.0	36.5	37.0	37.5	38.0	38.5	39.0	39.5	40.0	40.5	41.0	41.5	42.0	42.5	43.0	43.5	44.0	44.5	45.0	45.5	46.0	46.5	47.0	47.5	48.0	48.5	49.0	49.5	50.0	50.5	51.0	51.5	52.0	52.5	53.0	53.5	54.0	54.5	55.0	55.5	56.0	56.5	57.0	57.5	58.0	58.5	59.0	59.5	60.0	60.5	61.0	61.5	62.0	62.5	63.0	63.5	64.0	64.5	65.0	65.5	66.0	66.5	67.0	67.5	68.0	68.5	69.0	69.5	70.0	70.5	71.0	71.5	72.0	72.5	73.0	73.5	74.0	74.5	75.0	75.5	76.0	76.5	77.0	77.5	78.0	78.5	79.0	79.5	80.0	80.5	81.0	81.5	82.0	82.5	83.0	83.5	84.0	84.5	85.0	85.5	86.0	86.5	87.0	87.5	88.0	88.5	89.0	89.5	90.0	90.5	91.0	91.5	92.0	92.5	93.0	93.5	94.0	94.5	95.0	95.5	96.0	96.5	97.0	97.5	98.0	98.5	99.0	99.5						

เทศบาลตำบลเส้าไห่ อำเภอเส้าไห่ จังหวัดสระบุรี
 กระดาศทำการทรัพย์สิน
 ปีงบประมาณ 2560

ประเภททรัพย์สิน	ยอดยกมา	รับเพิ่มงวดนี้	ยกไปงวดหน้า	แหล่งที่มาของทรัพย์สิน	
				ชื่อ	จำนวนเงิน
ยอดยกมา					
ข. สังกักรมทรัพย์สิน	5,370,749.93	10,970.00	5,381,719.93	ก.เงินรายได้	
ครุภัณฑ์สำนักงาน	-			ข.รายได้อบต.เส้าไห่	
ครุภัณฑ์การศึกษา	22,814,700.00		22,814,700.00	ค.เงินอุดหนุนจากรัฐบาล	
ครุภัณฑ์ยานพาหนะและขนส่ง	14,000.00		14,000.00		
ครุภัณฑ์การเกษตร	1,054,400.00		1,054,400.00		
ครุภัณฑ์ก่อสร้าง	4,820,520.68	7,990.00	4,828,510.68	ง.เงินอุดหนุนทั่วไปประวัติดูประสงคั	
ครุภัณฑ์ไฟฟ้าและวิทยุ	1,140,631.00		1,140,631.00	จ.เงินสะสม	
ครุภัณฑ์โฆษณาและเผยแพร่	-		-		
ครุภัณฑ์วิทยาศาสตร์และการแพทย์	576,632.50		576,632.50		
ครุภัณฑ์งานบ้านงานครัว	41,900.00	41,300.00	83,200.00		
ครุภัณฑ์คอมพิวเตอร์	-		-		
ครุภัณฑ์โรงงาน	-		-		
ครุภัณฑ์ดับเพลิง					
ครุภัณฑ์กีฬา	1,532,734.60		1,532,734.60		
ครุภัณฑ์อื่นๆ					
รวม	37,366,268.71	60,260.00	37,426,528.71		
รวมทั้งสิ้น	49,537,684.04	248,760.00	49,786,444.04		49,786,444.04

DATE	DESCRIPTION	AMOUNT	CHECK NO.	BANK	BALANCE
1/1/2024	OPENING BALANCE				1000.00
1/15/2024	DEPOSIT	500.00			1500.00
1/20/2024	PAYROLL	200.00	101	CHASE	1300.00
1/25/2024	RENT	300.00	102	CHASE	1000.00
1/30/2024	SALES	400.00			1400.00
2/5/2024	UTILITIES	100.00	103	CHASE	1300.00
2/10/2024	DEPOSIT	600.00			1900.00
2/15/2024	PAYROLL	200.00	104	CHASE	1700.00
2/20/2024	RENT	300.00	105	CHASE	1400.00
2/25/2024	SALES	500.00			1900.00
2/28/2024	UTILITIES	100.00	106	CHASE	1800.00
3/5/2024	DEPOSIT	700.00			2500.00
3/10/2024	PAYROLL	200.00	107	CHASE	2300.00
3/15/2024	RENT	300.00	108	CHASE	2000.00
3/20/2024	SALES	600.00			2600.00
3/25/2024	UTILITIES	100.00	109	CHASE	2500.00
3/30/2024	DEPOSIT	800.00			3300.00
3/31/2024	CLOSING BALANCE				3300.00